



GRAMMA BLEND®



THE NEW LIGHTNESS OF STONE

Die neue Leichtigkeit des Steins

PREMIUMLINE

25 YEARS OF QUALITY

Qualität seit 25 Jahren



EXKLUSIVER AUFZUGBAU

Exclusive elevator interiors

Die neue Leichtigkeit des Steins

Echter Naturstein verströmt die Aura des Echten und Unvergänglichen. Er fasziniert mit edlem Glanz, atemberaubenden Farben, Strukturen und Maserungen. Mit höchster Präzision geschnitten entstehen Leichtbau-Elemente, die mit besten Eigenschaften glänzen: So zukunftsweisend wie die Gebäudearchitektur, so individuell die Aufzugsanlage.

GRAMA BLEND® realisiert Ihre Vorstellungen für Innenausstattungen und Außenansichten aus Naturstein. Kabinen, Bedientableaus oder Anzeigeelemente bieten Raum für Ihre kreativen Ideen. Die für den jeweiligen Bereich am besten geeigneten Elemente werden von uns auf exaktes Maß gefertigt, vorkonfektioniert und sind dann so problemlos wie schnell vor Ort zu montieren.

The new lightness of stone

Genuine natural stone radiates an aura of authenticity and unchanging quality. It fascinates through its elegance, lustre, breathtaking colours, structures and grain patterns. It is cut with absolute precision to create lightweight stone panels bursting with outstanding material properties: The more forward-looking the building architecture, the more individual its lift installation.

GRAMA BLEND® breathes life into your ideas for interior equipment and external appearance created through the use of natural stone. Cabins, control panels and display elements offer scope for creative ideas. We manufacture the elements best suited for the specific application, tailor them to your precise dimensions, and prepare them ready for simple, fast assembly on-site.





DAUERHAFT SCHÖN

Everlasting beauty

GRAMA BLEND® Liftböden

Der Boden eines hochwertigen Aufzugs soll ein exklusives Ambiente schaffen und gleichzeitig starker Beanspruchung standhalten.

Die Stabilität eines GRAMA BLEND® ALC4-Bodens entspricht aufgrund seines im Aluminiumsandwich eingebetteten mineralischen Vollkernträgers der Druckfestigkeit des eingesetzten Steins. So verliert ein Liftboden aus echtem Naturstein mit GRAMA BLEND® auch nach Jahren nichts von seiner Faszination.

GRAMA BLEND® elevator floors

The floor of a high end elevator should convey an exclusive ambience and at the same time resist heavy loads and strains.


Due to its solid core mineral carrier embedded in aluminium sandwich, the stability of a GRAMA BLEND® ALC4 floor corresponds to the compression resistance of the employed stone. You can be sure to enjoy this prestigious stone lift floor for many years.

Für Liftböden empfehlen wir GRAMA BLEND® ALC4

- Einfachboden ca. 8 mm Aufbauhöhe
- Doppelboden ca. 13 mm Aufbauhöhe, meist für Intarsien, komplett oder in Einzelteilen

For lift floors we recommend GRAMA BLEND® ALC4

- Single floor approx. 8 mm panel thickness
- Double floor approx. 13 mm panel thickness, suitable for inlays, can be delivered either in one piece or in several parts



ERWARTEN SIE MEHR

Expect more



In hochwertigen Gebäuden bedeuten Aufzüge in edlem Design den Eintritt in eine exklusive Welt. Sie vermitteln dem Besucher einen ersten Eindruck und sind somit Aushängeschild für Unternehmen, Hotels und öffentliche Gebäude. Ob Böden, Wandverkleidungen, Bedientableaus oder hinterleuchtete Decken – GRAMA BLEND® setzt in Kombination mit modernen und traditionellen Werkstoffen Maßstäbe in der Ausstattung von Aufzügen.

Elevators designed with high end materials in corporate buildings or hotels are the initial entry point to an exclusive environment. This leaves a first and lasting impression to any visitor and is the business card for your company. For floors, walls, ceilings or control panels, GRAMA BLEND® is the benchmark product in elevator interiors.

Das können Sie von GRAMA BLEND® - Leichtbau-Elementen erwarten:

EIGENSCHAFTEN

- Großformatig, bis zu 1.250 x 2.450 mm* fugenlos am Stück
- Sehr leicht, ab 13 kg/m²
- Sehr dünn, ab 8mm Stärke
- Echtes Naturprodukt
- Zeitlos, elegant, pflegeleicht
- MADE IN GERMANY

VORTEILE

- Einbaufertige Module und Verbundelemente
- Maßgenaue Zuschnitte werkseitig und vor Ort
- Vielseitige Befestigungsmöglichkeiten, Klebetechniken und Einhängesysteme
- Leichte, schnelle Installation durch geringes Flächengewicht und großes Format
- Sauber und einfach in Trockenbautechnik
- Geringe Aufbauhöhe, z. B. für Renovierungen
- Bruchsicher in bekannter GRAMA BLEND®-Qualität

* weitere Maße auf Anfrage

GRAMA BLEND® lightweight stone panels offer the following features:


PROPERTIES

- Large formats up to 1.250 x 2.450 mm (4' 3" x 8' 2")* in one piece without seams
- Very lightweight from 13 kg/m² (2.66 lbs/sqft)
- Very thin from 8mm (5/16") overall thickness
- Genuine natural product
- Timeless, elegant, easy to maintain
- MADE IN GERMANY

ADVANTAGES


- Ready to fit modules and connecting elements
- Accurate cuttings pre-fabricated at the factory or cuts on site
- Multiple possibilities for installation and attachment, glueing techniques or hang-in systems
- Quick and easy installation due to lightweight and large formats
- Clean and easy for dry construction
- Low construction height, ideal for renovation and refits unbreakable in well-known GRAMA BLEND® quality

* other measurements available on request



DIE NEUE LEICHTIGKEIT DES STEINS

The new lightness of stone



GRAMA BLEND® Decken- und Wandverkleidungen

Ob das Erzielen von Spiegeleffekten, der wechselnde Einsatz mit Werkstoffen wie Edelstahl, Holz oder Messing, oder der gezielte Einsatz von Licht – den Gestaltungsmöglichkeiten sind keine Grenzen gesetzt.

Echter Naturstein verströmt die Aura des Echten und Unvergänglichen. Er fasziniert durch seine Oberfläche mit beeindruckenden Farben, Strukturen und Maserungen.

GRAMA BLEND® ceiling and wall covering

Book-matches, material mixes with timber, stainless steel or brass, or, in combination with modern lighting systems, the possibilities for design and styling are limitless.


Real nature stone has an aura of grandness and eternity. It is fascinating with its shine, breathtaking colours, structures and grains.



GRAMA BLEND® MATERIALÜBERSICHT

PREMIUMLINE

GRAMA BLEND® Material Overview



Azul Bahia




Verde Tinos



Uba Tuba



Statuario



Sodalite



Nero Potoro

**GRAMA BLEND® – Ihre Liftmanufaktur für individuelle, exklusive Natursteinlösungen.
Für faszinierend neue Möglichkeiten.**

**GRAMA BLEND® – Your lift designer for individual, exclusive natural stone solutions.
For a world of imaginative new possibilities.**



Palisandro Classico




Onyx Sunset



Onyx Multicolor



Noir St. Laurent



Marron Imperial



Emerald Quarzite

PREMIUMLINE



GRAMA BLEND®

Grama Blend GmbH

Industriestraße 44 – 46
D-92237 Sulzbach-Rosenberg

Fon 0049 96 61 - 10 43 0

Fax 0049 96 61 - 92 33

info@gramablend.com

www.gramablend.com

